

For students

Student Book + Workbook

For teachers

Teacher's Pack (for all levels)

Classroom Presentation Tool



學生網站



教師網站

Oxford Skills World: Listening with Speaking

A1~B1 ▶ Sarah Jane Lewis-Mantzaris et al. ▶ Oxford University Press



More Info

Online

IWB

告別傳統聽說模式 走一趟聽覺冒險之旅！

- ❖ 一套同時培養聽力與口說能力的教材。每單元透過兩個可愛角色 Olly 與 Molly 的提示，引導學生逐步完成聽力與口說目標，建立重要的聽力技巧與口說能力。
- ❖ 全系列共六冊，每冊六個主題，共 12 個單元。每個主題包含兩個聽力單元、一個複習單元與一個口說單元。
- ❖ 每單元主要的聽力故事，皆以是非題、選擇題及圖表題等多種題型呈現，訓練學生對聽力內容不同層次的細節理解，並培養學生對聽力關鍵字的掌握能力。
- ❖ 單元主題多元且貼近日常生活，每單元皆列出課程目標，包含聽力技巧與口說情境，鼓勵學生開口說英語。
- ❖ 可與閱讀教材 *Reading with Writing* (請見第 56 頁) 一同搭配 Oxford 的主教材。每個章節皆可獨立使用，與課程完美銜接，全方位加強聽說讀寫的技能。
- ❖ 學生網站含課程音檔、圖表學習單、單字學習單；教師網站另有課程大綱、解答、錄音稿、單字表及教師專業發展影片。

TOPIC
5
SOCIAL STUDIES

**One Day
Around
the World**

FUN FACT

Listen
What's the Time?

MY GOALS

UNIT 9
- Listen to the video call
- It's Early!
- Listen for times

UNIT 10
- Listen to the story
- A Great Day
- Listen for sequence


SPEAK
- Make an appointment

A Look at the picture. What do you see?
1. What can you see on the clock?
2. Do you have a big clock in your city? Where is it?

B Listen to the Fun Fact. Then answer the questions.
1. What does the World Clock show?
2. How do you check the time in places around the world?

Think, Pair, Share
How do you tell the time?

以跨頁大圖帶出單元主題，搭配趣味事實的知識補充。



以新的一篇聽力內容引導，再次複習前兩個單元的聽力目標。

UNITS
9 and 10

Listening Check

Remember!
Listen for times. What do they tell you? Listen for the sequence. Which words show the sequence?

A Listen to the story *It's Sunday!* What is it about? Choose the correct picture.
A B C

B Which sentences show times? Choose ✓ or X.

1. Jae gets up at 6:30 a.m.	✓	X
2. Jae eats breakfast in the morning.	✓	X
3. Jae walks to school at 8:00 a.m.	✓	X
4. Jae thinks it's a school day.	✓	X

C Which sentences show sequence? Choose ✓ or X.

1. Jae is tired. He wants to sleep.	✓	X
2. First, Jae gets up.	✓	X
3. Next, Jae gets dressed.	✓	X
4. Jae sees his friends at the park.	✓	X

- D** Listen to *It's Sunday!* again. Choose the correct answer.
- What time does Jae get up?
a. 6:00 a.m. b. 6:30 a.m. c. 8:00 a.m.
 - What does Jae do after he eats breakfast?
a. walks to school b. washes his face c. gets dressed
 - What does Jae do at 8:00 a.m.?
a. talks to his mom b. gets up c. walks to school
 - Where does Jae see his friends?
a. at his house b. at the park c. at school
 - What happens at the end of the story?
a. Jae understands it's Sunday.
b. Jae has a fun day at school.
c. Jae plays with his friends.

E Listen to *It's Sunday!* again. Complete the sentences.

The clock rings. It's 6:30 a.m. Jae is tired. He wants to sleep. It's a school day. What does Jae do in the (1) _____ morning? First, Jae gets up. Next, he (2) _____ and (3) _____. Then, he eats breakfast. "Hurry up, Jae! Don't be late," says Jae's mom. Jae (4) _____ at 8:00 a.m. He sees his friends at the park. Why aren't they at school? Oh, no! It's *not* a school day. It's Sunday!

Everyone, Speak! Series

A1~A2 ▶ Build & Grow

三階段會話訓練專門書 培養小小英語演說家

- 聽力口說二合一教材。課程設計先訓練聽力及基本對話，再進階訓練看圖說故事及上台演說技巧。
- 本系列書後所附 **Multi-ROM** 可於會話練習中選角色 **Role-Play** 並錄音（光碟內亦含課程音檔及互動練習）。
- 豐富的教學資源，包括：教師手冊、課程規劃及解答等，供各級學校團訂客戶參考使用。



Everyone, Speak! Kids

A1

For students
Student Book + Workbook + Multi-ROM

- 初階會話訓練專書。以動聽的歌曲韻文、生動的插圖，融入創新的 Show and Tell 概念和手作活動，扎實訓練初學者會話能力。寒暑假短期課程適用。
- 全套共三冊，每冊 12 個單元，每單元四頁，每三個單元一次 Review。教學主題與一般兒童主教材一致，包括：打招呼、稱謂、數字、顏色、動物和地點等。
- 三步驟指導 Show and Tell 技巧：①學生先完成句子。②在可拆式的 Show and Tell 頁面上，貼上自行設計的圖片或故事內容後，學生邊演說邊展示。③同學們可試著詢問演講者 Tell Me More 上所提示的問題，提升全班的參與度。



Everyone, Speak! Beginner

A1~A1+

For students
Student Book + Workbook + Multi-ROM

- 全套共三冊，每冊 12 個單元。適合學習英語一年以上的學生，對話角色皆從經典童話故事中選出，例如：小木偶、灰姑娘、阿拉丁神燈等。
- 單元起始先做對話和單字替換練習。接續為四階段 Role-play 表演訓練：①先聽和練習對話。②選擇所要扮演的角色及要表演的內容。③看圖說故事。④學生可自行做單字替換，和同學表演屬於自己的獨特故事。



Everyone, Speak! A2

A2

For students
Student Book + Workbook + Multi-ROM

- 全套共三冊，每冊 12 個單元，每單元四頁，每兩個單元一個教學主題，皆為演講比賽常見的題目。適合學習英語二年以上的學習者。
- 每個教學主題下的第一個單元為對話練習，透過大量的會話訓練，讓學生熟練重點字彙和句型。第二個單元則是專注於演講技巧訓練，從單字、句型、短文聽寫、擬演講大綱到上台演說，完整指導上台演說的技巧。同時指點演講小訣竅：演講時眼睛要看著聽眾、結尾要謝謝聽眾的聆聽等。

角色扮演對話課程

Role-play Presentation

Step 1 Listen to the conversation. (Game)

- Listen and number.
- Listen again and answer.
 - 1) What's Drizella's address? It's _____
 - 2) What's Ella's nickname? It's _____

Step 2 Plan your role-play with your partner. (Game)

- Match the roles to your favorite characters.

Student	New Student
- Choose something to ask about.
- Choose something else to ask about.

Presentation Workshop

Step 1 Present your favorite character. Answer the questions about your favorite character.

- Who is your favorite character?
 - My favorite character is _____
- What movie, book, or TV show is your favorite character in/on?
 - He/She's in/on a _____ called _____
- What is the character?
 - He/She's a(n) _____
- What does your favorite character look like? (Appearance)
 - He/She's _____ and has _____
- What is your favorite character like? (Personality)
 - He/She's _____
- What can your favorite character do? (Ability)
 - He/She can _____
- Why do you like your favorite character?
 - I like _____ because he/she _____

Tip! Try to change the end of the role play.

上台演說訓練課程

Step 2 Write your presentation using your answers from page 44.

My Favorite Character

My favorite character is _____ He/She's in/on a _____ called _____ He/She's a(n) _____ and has _____ He/She's _____ He/She can _____ I like _____ because he/she _____

Idea Box:

- Write the character as: *Sparrowbill, Harry Potter, Harold, Numbinho.*
- What the character is: *a singer, a young man, a boy wizard, a boy ninja.*
- Appearance: *pretty, cute, slim, big, short, fat, big blue eyes, wear glasses.*
- Personality: *energetic, fun, exciting, sweet, caring, clever, friendly.*
- Ability: *can dance, jump, roll around, transform into a big robot, climb a wall, dance well, do magic spells.*

Tip! When you give a presentation, thank everyone for listening before you finish speaking.


Presentation to others: Each person in the group takes turns speaking. The others listen. Each listener should ask the speaker one question.

Everyone, Speak! Beginner Student Book 1

Everyone, Speak! Student Book 1

英語溝通力 基礎課程推薦

會話小學堂




For students
Student Book + CD

Say It! Second Edition

A1~A2 ▶ Tim Budden ▶ Caves Books

- ◆ 全套共四冊，每冊 12 個單元，每三單元有一複習單元。以實用對話為編寫主軸，循序漸進引導學生自然而然開口說英文。
- ◆ 多元的活動設計與螺旋式的練習方式，讓學生將英語內化為自然使用的語言。
- ◆ 延伸對話單元提供完整情境、補充新句型，讓學生能學到更多實用語彙，並應用在生活中。
- ◆ 課程設計聽力練習，透過簡短會話有效訓練學生聽力理解能力。



For students
Student Book + CD


Speak Up, Kids!

PreA1 ▶ Caves Books

- ◆ 全一冊，共 40 個單元。
- ◆ 依主題劃分教學單元，每課皆有不同形式的延伸練習。
- ◆ 適用於學校及班級推行英語日、晨間英語、會話比賽等。

聽力小學堂

PPT




For students
Student Book + CD

Simply Listening

A1~A2 ▶ Sarah Lin ▶ Caves Books

- ◆ 全套共六冊，每冊八個單元。第五、六冊聽力題型，可為全民英檢初級和國中會考聽力測驗輕鬆準備。
- ◆ 適合搭配兒童主教材，每堂課可運用 10~15 分做練習。
- ◆ 強調四大基本聽力關鍵技巧，包含近音字、語調、重音和連音。
- ◆ 多樣化的聽力題型，如：應答練習、句型結構練習，系統化建立聽力理解力。
- ◆ 教師用 PPT，供各級學校團訂客戶使用，請洽敦煌書局業務代表。

Test



For students
Student Book + CDs (2)

Listen to This!

A1 ▶ Tim Budden ▶ Caves Books

- ◆ 全套共二冊，每冊 12 個單元。專為初學者設計。
- ◆ 著重聽力技巧的培養並強化英語會話、聽力的理解力與熟悉度。
- ◆ 每三單元一個複習卷，供團訂用戶使用，請洽敦煌書局業務代表。

說不出口的 「口語表達教學」難題



閱讀全文

- 提升英語口語的流利度，而非字字的精確度
- 鼓勵學生表達自身意見，盡量不以單字回答
- 引導學生進行真實對話，非課堂中朗誦文本

如何開啟 學生英語耳？



閱讀全文

- 提升英語理解和回應能力，而非翻譯的能力
- 鼓勵學生專注在「聽」上，不受字幕或文本影響
- 引導學生多聽真實情境的影音，非單純音軌

以上文章皆節錄自《Caves Connect 敦煌英語教學資源互動平台》中「觀點 - 教學診療室」。
探討更多教學相關知識，讓教學更有利勢！

Leap & Learn Listening Series

A1~B1 ▶ Leap & Learn

Mult-ROM

Online

Test

兩階段聽力養成專書，讓聽力與口說能力同時並進！

- 每階段分為三冊，全系列共六冊，每冊三個單元，每單元四課，每四課一次複習測驗（Unit Test）。
- 書末附有作業本、MP3 CD、Video CD、課程錄音稿及解答，方便教學使用。
- Video CD 內容為每一課 Expand 的真實情境影片，也可利用行動載具掃描 QR Code 隨時觀看。
- 豐富的教學資源，包括：解答、考題及教案範例等，供團訂客戶參考使用。



Smart Step Listening

A1~A2

- 適合初階學習的簡易聽力教材，以真實情境圖片搭配影片，幫助學生沉浸於英語情境中。
- 單元主題豐富，結合戲劇活動，強調聽力與其他能力的結合應用。
- 練習多元豐富且實用，QR Code 讓學生隨時隨地都能觀賞影片複習。
- 強調聽說的應用能力，活動引導將課程語句實用於真實語境中。
- 每四課後會有一個 Episode，以戲劇的方式作練習，讓學生透過角色扮演增加學習興趣。


For students

Student Book +
Workbook + Scripts &
Answer Keys + MP3 CD
+ Video CD



將戲劇導入課程，並搭配豐富多樣的練習，增進學習動機。

Smart Step Listening Student Book 1




Power Step Listening

A2~B1

- 適合中階學習的聽力教材，為 Smart Step Listening 的銜接課程。
- 單元主題內容豐富，涵蓋學校、健康、運動等，可搭配一般主教材使用。
- 簡潔明確的學習重點，每一課明確列出主要學習目標，漸進式引導學習。
- 透過對話或短文的練習方式，增強學生聽力技巧，展現進階英聽能力。
- 書末附 Know More 以每冊的主題作延伸，提供學生更多的相關背景、文化知識。

For students

Student Book +
Workbook + Scripts &
Answer Keys + MP3 CD
+ Video CD



真實情境圖片帶入主要學習單字，立即填空練習加深印象。

Power Step Listening Student Book 1


Listening Stage Series **NEW**

MultiROM
Test

A1~A2 ▶ Build & Grow

Stage by Stage! 兩階段聽說訓練課程，扎實奠定聽力技巧及聽力理解！

- 每階段各三冊，每冊 12 個單元，書末附 Review Test 及 Speaking Activity 各三回。
- 書末附作業本、Multi-ROM 及解答本（含錄音稿），方便教學使用。
- 豐富教師資源包括：解答及錄音稿、MP3、單字表、教學進度表、各單元聽寫考題及解答等，供團訂客戶使用。



For students
Student Book +
Multi-ROM

Listening Stage Starter


A1

- 以生動插圖介紹實用對話，自然融入單元重點字彙及句型。
- Sound Time 環節介紹發音及聽力技巧。Level 1 引導學生認識易混淆語音，Level 2 開始進階至連音及語調練習。整合聽力技巧，同步提升實用的發音能力。

生活化單元主題，貼近學生真實經驗。



Listening Stage Starter
Student Book 1



For students
Student Book +
Multi-ROM

Listening Stage

A1~A2

- 適合已學過一年以上，已有一定基礎的學習者。
- 每單元以情境圖及簡短對話帶出學習重點，並透過 Practice Stage 熟悉重點字彙及句型。
- 每單元藉由三層次 Main Stage 訓練「簡短對話、長篇對話及短文聽解」聽解能力，幫助學生掌握主旨及理解細節。
- 單元末的 Wrap-Up Test 藉由多元題型增進英聽力及答題技巧。

Listening Stage
Student Book 1



Let's Talk 鼓勵學生活用所學，自信開口說。

Sound Clip 環節釐清學生易混淆的語音。

聽說教學的三大策略

學習語言就是為了能與人成功溝通，因此絕不能忽視聽力與口說的重要性。為了幫助學生突破聽力與口說難點，設計課程時可採取以下三大成功策略：

策略一：設定主題教學，將對話內容連結自身生活經驗

策略二：利用線上、線下資源，認識多元口音與不同的表達方法

策略三：選擇適切書籍，幫助學生熟悉對話情境、建立自信

以上文章皆節錄自《Caves Connect 敦煌英語教學資源互動平台》中「影音 - 走入教學」。探討更多教學相關知識，讓教學更有利勢！




閱讀全文

Build & Grow Listening Series

A1~A2 ▶ Build & Grow

- 從日常生活口語對話出發，讓口說能力伴隨聽力訓練一起成長！
- 兩階段聽力系列教材。每階段分別有三冊，全系列共六冊，每冊 12 個單元。
- 書後附作業本一書、CD、課程所有錄音稿及解答一冊，方便教學使用。



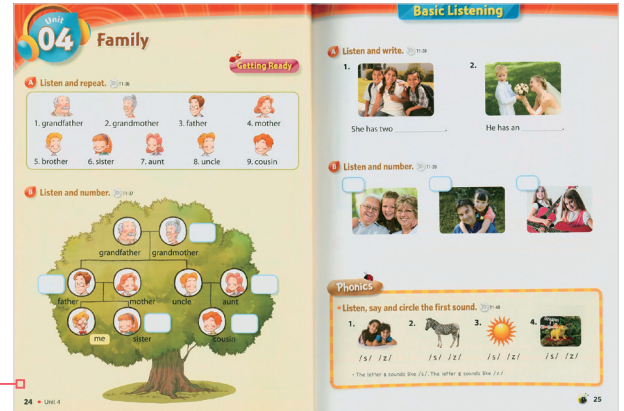
For students
Student Book +
Workbook + CDs (2)

Listening Seed


A1

- 專為初階學習者所設計的聽力教材。
- 課程主題皆與日常生活相關，架構簡明易教。單字、句型難易度約符合兒童主教材第一、二冊。
- 適合規劃作為寒暑假短期聽力會話班用書。

生活化主題結合聽力及口語活動，奠定英語會話能力。



Listening Seed
Student Book 1




For students
Student Book +
Workbook + Scripts &
Answer Key + MP3

Listening Season

A2

- 適合已學過一年以上，有一定基礎的學習者。
- 每單元的聽力包含：真實生活對話、故事性的段落。
- fiction 和 non-fiction 的聽力內容分配平均，扎實建立學生英聽能力。
- 第二、三冊加入 Real-Life Listening，讓學生有機會聆聽真實生活情境的聽力內容。

fiction及non-fiction體裁聽力練習，配合多元活動，奠定會話基礎。



Listening Season
Student Book 1

MultiROM



For students
Student Book + Workbook +
Multi-ROM

Listening Cue

A2~B1 ▶ Kim Jung-Ah ▶ Language World

- ◆ 一套全方位聽力訓練專業教材，培養聽力流暢度並訓練英語聽力進階技巧。
- ◆ 全套共三冊，每冊 12 個單元。每六個單元有一份期中、期末測驗。
- ◆ 題型符合英檢出題方向，訓練學生從對話和段落聽力中選出正確答案，並強化分辨相似音及找出重音、音節的能力。
- ◆ 作業本每單元有兩頁聽寫練習，將課本內容以單字、短句及段落聽寫的方式呈現，可作總複習。
- ◆ Multi-ROM 含 eBook、音檔、錄音稿及解答，還可做單字和句子聽寫練習。此外，還能邊說邊錄，做同步跟讀練習，過關之後可做遊戲練習。

Clue & Key Listener Series

A1~A2 ▶ Clue & Key

- 三階段聽力養成系列，分為初階、進階及高階，可依學校需求規劃短、長期課程。
- 每階段分別有三冊，全系列共九冊，每冊 12 個單元。每單元六頁，皆有單元小考。每三個單元後有一份 Review Test。
- 書後附作業本，可做聽寫練習，加強記憶單字及訓練閱讀理解力。
- 期末測驗、解答及錄音稿等相關教學資源，請洽敦煌書局業務代表。




Happy Listener

A1


- 聽力訓練最佳入門書，讓孩子輕鬆成為快樂學習者。
- 透過單字句型所構成的基礎對話，教導低級數的初學者聽力能力。

For students
Student Book +
Workbook + MP3

情境大圖帶入主題單字，
創造基礎生活聽力能力。



Happy Listener
Student Book 1



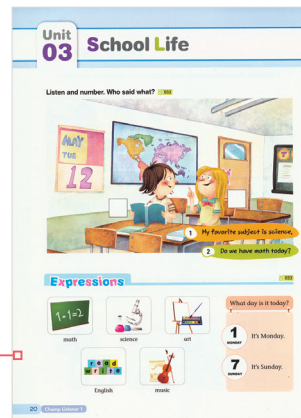
Champ Listener

A1+


- 適合已學過一年以上，已有一定基礎的學習者。
- 以多元的主題及常用的主對話，增強學生的聽力技巧，展現進階聽力！

For students
Student Book +
Workbook + MP3

以聽力配合插畫學習單字及句
型，建構不同聽力策略。



Champ Listener
Student Book 1



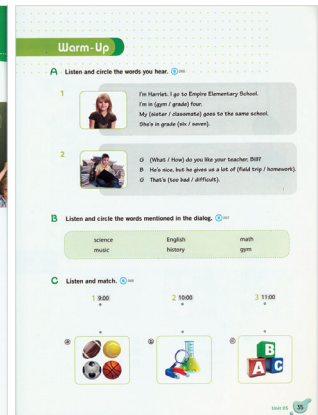

Super Listener

A2

- 適合中級程度學生，為挑戰高階聽力技巧而訓練。
- 單元主題涵蓋層面更廣更深，需要具備相當的背景知識才能夠理解聽力內容。

For students
Student Book +
Workbook + MP3

學習字義及用法再帶入情境練習，
擴展主題詞彙。



Super Listener
Student Book 1