

For students

Student Book + Workbook

For teachers

Teacher's Pack (for all levels)

Classroom Presentation Tool



學生網站



教師網站

Oxford Skills World: Reading with Writing

A1~B1 ▶ Sarah Jane Lewis-Mantzaris et al. ▶ Oxford University Press



More Info

Online

IWB

Test

“ 閱讀力、寫作力同時增進，學習成效更顯著！ ”

- 一套同時培養閱讀及寫作能力的教材。透過可愛角色 Olly 與 Molly 的提示，在了解文章內容的同時學會閱讀技巧，並搭配寫作的引導，循序漸進奠定寫作基礎。
- 全系列共六冊，每冊六個主題，共 12 個單元。每個主題包含二個閱讀單元、一個複習單元與一個寫作單元。
- 閱讀主題多元且連結實際生活經驗，文章長度隨冊數增加，閱讀字數 L1 約 40~50 字；L2 約 70~80 字；L3 約 100~110 字；L4 約 150~160 字，可搭配任何主教材使用。
- 每單元以「What Do You See?」圖片引導學生，搭配「Fun Fact」補充知識。
- 寫作單元以心智圖表引導，增進學生文章的組織架構能力，並提示正確文法、標點符號等寫作格式用法。
- 書末附作業本、單元單字寫作練習、課程大綱、課程音軌表。學生網站含課程音檔、寫作組織圖、單字學習單；教師網站除學生網站資源外另提供課程大綱、解答、單字表、主教材搭配表。

可與聽力教材 *Listening with Speaking* (請見第 44 頁) 一同搭 *Oxford* 的主教材。

TOPIC

1

MATH

In Your School

MY GOALS

UNIT 1

- Read the conversation Ben's Picture
- Look at the pictures

UNIT 2

- Read the story The Pencil Case
- Find the numbers

WRITE

- Write a short paragraph

A Look at the picture. What do you see?

- How many children are there?
- Where are the children?

B Read the Fun Fact. Then answer the questions.

- What do the children have?
- What things do you have for school?

FUN FACT

Today is the first day of school. The children have gifts. The gifts are toys and things for school!

以跨頁大圖帶出單元主題，簡短問答引起學習動機。



UNIT

1

Get Ready to Read

READING GOAL: Look at the Pictures

Look at the pictures before you read. They show what the text is about.

A What are the pictures about? Choose ✓ or ✗.

- my school

☒
- my classroom

☒
- my house

☐

B Read and listen.

This is a picture.

This is my classroom. It has posters. It has books. This is my notebook. That is the cupboard.

C Look at the picture again. What is the text about? Choose the correct answer.

- my backpack
- my classroom
- my cupboard

Read

Ben's Picture

Lucy: Is this your picture?

Ben: Yes, it's my classroom.

Lucy: Is this your desk?

Ben: Yes, it is. I read at my desk.

Lucy: Do you have a backpack?

Ben: Yes, I do.

Lucy: Is this a cupboard?

Ben: No, it isn't. It's a bookcase. These are my books.

Lucy: What's this?

Ben: It's my chair.

Lucy: Is this a wastebasket?

Ben: Yes, it is.

Key Words

Listen, point, and say.

- desk
- bookcase
- chair
- wastebasket

Find the key words in the conversation. Then write them in your picture dictionary.

What do you have in your classroom?

跟著角色提示的閱讀策略，同時學會新單字。

UNITS

1 and 2

Get Ready to Write

WRITING GOAL: Write a Short Paragraph

A short paragraph has two or more sentences. It is about one idea.

A Read the paragraph. Underline the capital letters. Circle the periods.

This is my classroom. I have a desk and a chair. This is the bookcase, and those are the books.

B Look at A. What is in the room? Complete the diagram.

1. desk 2. chair

3. bookcase 4. wastebasket

My Classroom

C Think about a room at your school. What is in the room? Complete the diagram.

This is _____ and _____.

I have _____, _____, _____, and _____.


Now write a short paragraph about a different room.

MY WRITING GOAL

I can write a short paragraph.

運用圖表組織文章脈絡，培養扎實寫作基礎。

Oxford Skills World:
Reading with Writing
Book 1



For students
Student Book

I Read to Write NEW

A1+~B1 ▶ Zaner-Bloser



More Info

提升思維力 培養應試力！

一套專為英語中階學習者所設計的閱讀寫作教材，能有效提升學生讀寫技能，並培養學術寫作測驗的進階能力。

本系列引導學生閱讀並分析多樣文本，針對文章資訊，透過系統性思考，最後寫出有結構的回應。閱讀中逐步指引學生善用文章資訊，有效掌握精讀所需的技能，並於寫作中運用各種技巧回應文章論點。

全系列共五冊，每冊含 Science、Social Studies 及 Math 三大領域的閱讀題材。

每個領域透過 Read、Think、Write 三步驟，逐步強化學習策略，培養學生成為高效能學習者。

Read

閱讀文本 → 分析結構 → 回答問題 → 掌握文章架構及特色

Think

解構文本 → 分析資訊 → 歸納論點 → 結合個人觀點回答問題

Write

以敘述文、說明文及議論文三種文體書寫跨領域題材，扎實培養應試實力。

文章著重學術字彙培養。

鼓勵學生於答題時深度分析文本，強理解能力。

Level	Lexile
Grade 2	450L to 610L
Grade 3	600L to 660L
Grade 4	740L to 860L
Grade 5	850L to 960L
Grade 6	940L to 990L

▲ 各級數文本 Lexile 對照表

透過清晰的寫作步驟，靈活運用三種文體撰寫相同主題。



For students

Student Book
Workbook

For teachers

Teacher's Book
Active Teach
Picture Cards*
Class Audio CDs**
Posters

*閃示卡為單面全彩印刷且單字與圖片同一面。

**L1~L3為一片，L4為兩片，L5~L6為三片。

Big Science

A1~B1 Pearson

- ❖ 本系列共六冊，每冊共九個單元，書末附各單元重要科學詞彙表。
- ❖ 課程中具備充足的口語討論、圖表運用及整理研究問題的寫作活動，科學讓英語學習充滿意義與能量！
- ❖ 課程跨越四大學科：物理、生物科學、地球與太空科學及工程科學與科技。
- ❖ 課程編排結合自學理論與批判性思考，先以提問了解學習目標開始，搭配不斷出現的「Think!」及多元的小實驗並延伸環保概念，培養英語學習的 21 世紀關鍵能力。
- ❖ 作業本針對課程所學詞彙及運用的句型文法做加強練習，並透過閱讀及寫作活動檢視對科學知識的了解與英語運用的掌握程度。

CLIL 教學用書推薦

IWB

Test

- ❖ 每單元最後複習單元字彙、知識並配合自我評量學習單及測驗檢視學習成效。
- ❖ Active Teach 提供電子白板教學軟體、課程所有音檔、互動學習活動、教學影片、多元教師資源電子檔。電子檔內容包含：課程大綱、教師手冊電子檔、每單元 Concept Map 學習單、閃卡、可著色動物卡、課程活動學習單及活動卡、學習評量、單元自我評量、單元評量。
- ❖ 教師手冊包含以 5E 建構式學習環所設計之完整教案及活動、英語教學輔助策略及教學小訣竅、學生課本頁面圖片、課本習題解答、完整學習單、評量及測驗解答、各單元重要科學詞彙表。

*科學詞彙及原理較一般英語學習難度高，建議英文學習兩年以上且滿九歲的小朋友學習。

每單元以一個 Big Question 展開，藉由認識字彙、閱讀活動開始進行主題探索。

Unit 3
Living and Nonliving Things
What can you say about living things?

I will learn

- about living and nonliving things.
- what living things need.
- how animals are alike and different.
- how plants are alike and different.

Lesson 1 - What are living and nonliving things?

Key Words

- living
- grow
- need
- nonliving
- move

1 Circle the thing that can move on its own.

2 How are the animals alike? Say with a partner.

3 How are the plants alike and different? Say as a class.

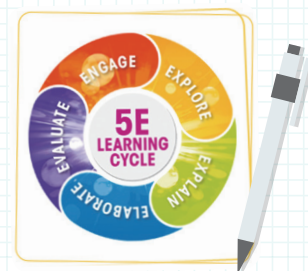
4 Look at the pictures. Which is the baby? Which is the parent? Does the baby lion grow? Say with a partner.

5 Read. Circle three living things in the picture.

6 Read again. Underline two living things with a partner.

7 Look around the classroom. Point to some living things.

8 Look at the pictures. Which is the baby? Which is the parent? Does the baby lion grow? Say with a partner.



5E 建構式學習環

Engage 投入
Explore 探索
Explain 解釋
Elaborate 精緻化
Evaluate 評鑑

英語能力透過自然科學 5E 教學流程提升溝通力與流暢度；學習過程中培養 21 世紀關鍵能力、媒體素養、自我導向學習能力等新世代所需的生存力。

2 Read. Look at the pictures. Circle the nonliving things.

Nonliving Things

Nonliving things do not grow. Nonliving things do not change. Nonliving things cannot move on their own. A car is a nonliving thing. A toy is a nonliving thing.

3 Look around the classroom. Point to three nonliving things with a partner.

4 Does a teddy bear grow? Read and trace.

No. A teddy bear is **nonliving**.

Flash Lab

Living and Nonliving Things

Go outside with the class. Point to and say three living things. Point to and say three nonliving things.

Materials

- sheets of white paper
- pencil

Let's Investigate!

How are animals and plants different?

- Look at the animals.
- Compare them.
- Look at the plants.
- Compare them.

dog bird

tree daisy

Unit 3 Review

What can you say about living things?

Lesson 1

What are living and nonliving things?

1 Is the girl a living thing? Say. Match the girl to the things she needs.

Lesson 2

How are animals alike and different?

2 How are the animals alike? Circle.

- They have fur.
- They have wings.
- They can fly.

Lesson 3

How are plants alike and different?

3 Answer T (true) or F (false).

- Plants that have trunks cannot be in a group. T / F
- All plants are the same. T / F
- Plants that have flowers can be in a group. T / F

由閱讀開啟知識面學習、思考、課程小實驗、活動與討論，最後進入單元科學實驗。

Interactive Science Series


NEW Edition

互動有趣的英文自然小學堂開課了！

MultiROM

Test

- **Interactive Science Series** 是一套符合美國小學科學課綱的跨學科閱讀教材。
- 本教材特別挑選適合小學生年齡、興趣、學習能力的科學主題，並考量學生英文學習需求來特別量身打造。
- 透過 **Hybrid CD** 中的 **eBook** 互動教學活動讓學習自然及英文閱讀寫作變得更生動有趣。
- 本系列提供教學資源如課本解答、每單元學習單及解答、課程大綱、期中 / 期末考題，請洽敦煌書局業務代表。



For students
Student Book + Hybrid CD

Interactive Science Second Edition

A1~A2 ▶ Language World

- ❖ 此系列共三冊，一冊共有四個科學類主題，一個主題下有五個單元，一個科學活動及主題複習。
- ❖ 每一冊將主題分為 Life Science、Physical Science、Earth/Space Science、Technology and Society 四大主題。每一主題藉由五個小單元做漸進性式的探討。三冊下來，經由對四大主題的不斷拓展，讓學生在主題架構下，詞彙及科學知識得到系統化的成長。
- ❖ Hybrid CD 將課文閱讀 CD 格式音檔和互動學習 Multi-ROM 結合為一片光碟，方便教師教學及學生複習使用。
- ❖ 互動學習 Multi-ROM 以非傳統 eBook 完全對應課本頁面設計，藉由教學四步驟：單元卡片、無聲影片、課文主頁、及綜合應用，給予教師更多教學活動設計的自由及可能性。內容涵蓋影片、互動活動、互動遊戲及科學知識延伸學習活動（觀察、測量、製表或環保議題討論），除學科性知識以外，也激發學生愛護地球之心。




以「問題」引導學生探索科學，培養思考力。



課程設計涵蓋有趣科學實驗，讓學生動手做、學英文。

Interactive Science (2/E)
Book 1




For students
Student Book + Hybrid CD

Interactive Science Plus Second Edition

A2~B1 ▶ Language World

- ❖ 此系列共三冊，延續 **Interactive Science**，將主題更聚焦在生命科學、物理、地球及太空科學。經由對三個主題的不斷拓展，無論是在主題詞彙及科學知識上都可以得到螺旋式的學習成長。
- ❖ 著重大自然並將自然與科技和社會連結，課程設計強調學生與真實世界生活接軌。
- ❖ 互動光碟讓英文教學、科學理解加入數位化工具的幫助，事半功倍。
- ❖ 藉由實作活動鼓勵學生探索科學領域，並和同儕分享意見和經驗。
- ❖ 五單元一複習，練習題型涵蓋閱讀、聽力、寫作與口說，讓學生了解自己各個技巧的學習進度及對於該主題下的科學知識理解程度。


Interactive Science Plus (2/E)
Book 1



培養學生掌握主旨及關鍵訊息的能力。



互動學習光碟可供教師活動設計及學生回家複習使用。



For students
Student Book




More Info

Smart Start STEM

PreK~Grade 1 ▶ Tiffany Rivera & Barbara Allman ▶ Evan-Moor

- ❖ 全系列分為 PreK、Kindergarten 和 Grade 1 三冊，每冊涵蓋「生活中的物理」、「大自然與動植物的生命現象」及「地球科學」三大主題。
- ❖ 全系列共 14 個單元，介紹簡單的科學概念後，先以小短文點出日常生活中的科學概念，並以豐富的活動確認孩子的吸收與理解。
- ❖ 單元最後的 STEM Challenge 先以 STEM Process 點出單元目標與任務，列出日常可見的材料，引導孩子透過四個步驟：問問題（Ask）、動腦思考（Plan）、動手嘗試（Create）、確認結果（Test），並以 STEM Journal 記錄實驗，鼓勵孩子記下完成挑戰的過程與結果。
- ❖ 隨書附常見材料列表、活動解答、學習證書及活動作品的範例照片。
- ❖ 教材的每一頁皆可剪下來單獨作為學習單，提供課堂教學使用。



將科學概念與孩子的
日常生活經驗連結。

Smart Start STEM
PreK

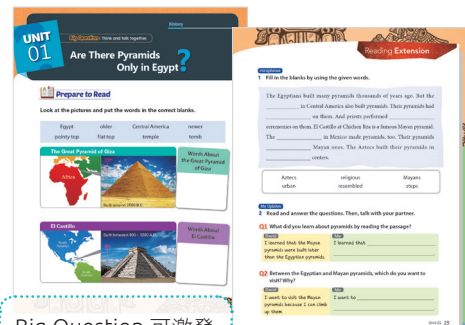


For students
Student Book +
Workbook + CD

Big Questions

A1~A2 ▶ Clue & Key

- ❖ 一套專為發展學生自我閱讀能力的系列用書，強調主題式回答問題。透過閱讀文章及回答問題，引導學生探索跨學科主題，並透過廣泛閱讀發展英語技能。
- ❖ 此系列共三冊，每冊包含不同學科主題，共有16個單元，每單元六頁。
- ❖ Prepare to Read 階段能奠定學生完整背景知識，提供實用的學術性字彙。
- ❖ 提供豐富的輔助性視覺素材，如：圖片、圖表、地圖等，幫助學生了解知識性文本。
- ❖ 教師資源包含課程 MP3 音檔、作業本解答、聽寫練習卷及解答，請洽敦煌書局業務代表。



Big Question 可激發
學生閱讀動機。

My Opinion 活動鼓勵
學生內化所學，發展
閱讀素養。

Big Questions
Book 2



DK Made Easy Series

Ages 3~11 ▶ DK Publishing

- ❖ 此系列分為 English、Maths、Science、Spelling 和 Spelling, Punctuation & Grammar 等系列。級數依學生年齡再細分如：Preschool、Key Stage 1 和 Key Stage 2。
- ❖ 書末均附解答，並在解答頁中詳細說明學習目標，供老師或家長參考使用。
- ❖ 每本書均附有證書，獎勵學生完成該階段的學習目標。


For students

English
Maths
Science
Spelling
Spelling, Punctuation &
Grammar

Easy Link & Subject Link Series

輕鬆增進英語閱讀力 跨學科連結趣味生活主題

- 全系列共分為 **Easy Link** 及 **Subject Link** 二套。市面上獨特的一套主題式跨學科 (CLIL) 閱讀教材。
- **Easy Link** 共六冊，每冊三個主題單元；**Subject Link** 共 12 冊（每三冊可視為單獨一套閱讀系列），每冊四個主題單元。
- 教師資源含教學指引、學生課本解答、考試卷、單字表、課程計畫、MP3 音檔，請洽敦煌書局業務代表。



Easy Link

A1 ▶ Build & Grow

教材著重在學生閱讀能力培養。以主題的方式和生動活潑的插圖，搭配趣味貼紙活動，讓學生以看圖指認的方式，直接將課堂學會的字彙貼在圖像上。

Easy Link Starter
Easy Link

S1~S3 約 20~30 字
L1~L3 約 35~45 字

獨特課程編排

- 1 先以 Big Idea 跨頁大圖帶出單元主題，引發興趣。
- 2 再以 Contents Map 將與該主題相關的四大學科用圖表方式呈現，學科主題涵蓋：科學、社會、歷史、音樂和美術。
- 3 每學科再分成四階段訓練：① Warm Up & Key Words 教授主要單字 ② 進入 Reading 並連結學生生活 ③ Reading Comprehension 讀後訓練 ④ Summary 大意摘要。
- 4 單元結束運用 Wrap-Up 表格整合所學。



Subject Link

A2~B2 ▶ Build & Grow

以四大學科串聯單元主題，擴展學生不同學科領域語言使用的深廣度；知識性內容的傳授，有效培養學生未來學術學習成就。適合學習英語 2~3 年以上的學生。

Subject Link Starter
Subject Link

S1~S3 約 90~135 字
L1~L3 約 140~210 字 / L4~L6 約 200~290 字 / L7~L9 約 270~360 字

EASY LINK STARTER

EASY LINK

For students

Student Book + Workbook + Multi-ROM*

SUBJECT LINK STARTER

For students

Student Book + Workbook + Multi-ROM*

SUBJECT LINK

For students

Student Book + Workbook + CD

*學生課本後附 Multi-ROM 可當 eBook 使用

Contents Map 介紹單元主題
的四大學科領域文章



Easy Link
Book 1



Read and Stick 透過簡短故事，帶入
主題單字，搭配貼紙記錄閱讀次數



多元學科文章擴展英文學習
應用及對主題的理解

Subject Link Starter
Book 1

同品牌跨學科閱讀系列



本系列共二套，每套三冊，每冊約 20 單元。文章以學科 (content area) 為主軸，包含社會、地理、科學、數學、經濟和歷史等。文體涵蓋 fiction 和 non-fiction 兩種，奠定閱讀高階學術性文章的能力。

Reading Source

共分成五大學科主題，文章字數約 140~200 字。

Reading Peak

全冊皆為 non-fiction 文章，另教授單字記憶技巧包括字根、字首、字尾等，字數約 190~270 字。

READING SOURCE

For students

Student Book + Workbook + CD

READING PEAK

For students

Student Book + Workbook + CD